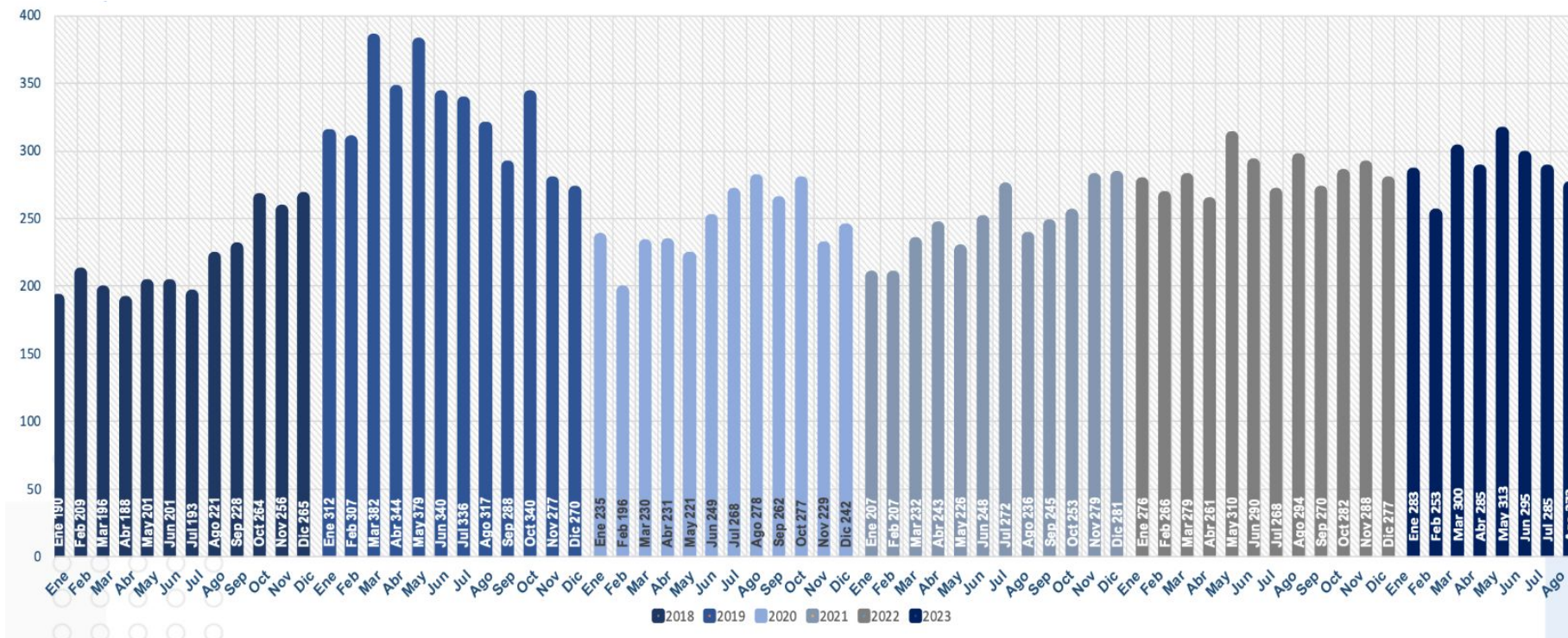


**Estadísticas de robo**  
**COMPARATIVA**  
**AGOSTO**



# COMPARATIVOS ROBOS MENSUALES NIVEL NACIONAL 2018 - 2023



# TOTAL NACIONAL ROBO DE VEHÍCULOS ACUMULADO AL MES DE AGOSTO 2023



| ESTADO       | ENE        | FEB        | MAR        | ABR        | MAY        | JUN        | JUL        | AGO        | TOTAL       |
|--------------|------------|------------|------------|------------|------------|------------|------------|------------|-------------|
| EDOMEX       | 81         | 85         | 89         | 75         | 77         | 79         | 66         | 73         | 625         |
| JALISCO      | 48         | 39         | 41         | 48         | 44         | 54         | 35         | 34         | 343         |
| PUEBLA       | 37         | 36         | 33         | 39         | 64         | 37         | 45         | 36         | 327         |
| GUANAJUATO   | 15         | 10         | 16         | 20         | 11         | 21         | 25         | 25         | 143         |
| MICHOACÁN    | 13         | 14         | 22         | 10         | 23         | 19         | 17         | 10         | 128         |
| HIDALGO      | 8          | 8          | 13         | 12         | 10         | 7          | 24         | 16         | 98          |
| QUERÉTARO    | 10         | 7          | 12         | 8          | 17         | 11         | 6          | 10         | 81          |
| VERACRUZ     | 15         | 10         | 9          | 10         | 8          | 4          | 7          | 14         | 77          |
| CDMX         | 9          | 14         | 8          | 5          | 15         | 6          | 12         | 6          | 75          |
| SLP          | 6          | 1          | 7          | 14         | 7          | 12         | 9          | 7          | 63          |
| TLAXCALA     | 8          | 5          | 9          | 7          | 5          | 5          | 4          | 7          | 50          |
| NUEVO LEÓN   | 6          | 2          | 6          | 8          | 3          | 3          | 5          | 12         | 45          |
| RESTO        | 27         | 22         | 35         | 29         | 29         | 37         | 30         | 22         | 231         |
| <b>TOTAL</b> | <b>283</b> | <b>253</b> | <b>300</b> | <b>285</b> | <b>313</b> | <b>295</b> | <b>285</b> | <b>272</b> | <b>2286</b> |

Autos: "El fomento a la propiedad de ANPPM, en los últimos meses, disminuyó el total de robos de autos de forma porcentual"

# RESULTADOS ROBOS NACIONAL POR TIPO DE VEHÍCULOS Y ESTADO ACUMULADO AL MES DE AGOSTO 2023



## PESADOS

| ESTADO        | CANTIDAD |
|---------------|----------|
| EDOMEX        | 287      |
| PUEBLA        | 237      |
| GUANAJUATO    | 87       |
| JALISCO       | 85       |
| HIDALGO       | 73       |
| QUERÉTARO     | 60       |
| VERACRUZ      | 57       |
| MICHOACÁN     | 54       |
| SLP           | 36       |
| TLAXCALA      | 34       |
| NUEVO LEÓN    | 28       |
| CDMX          | 8        |
| RESTO ESTADOS | 82       |

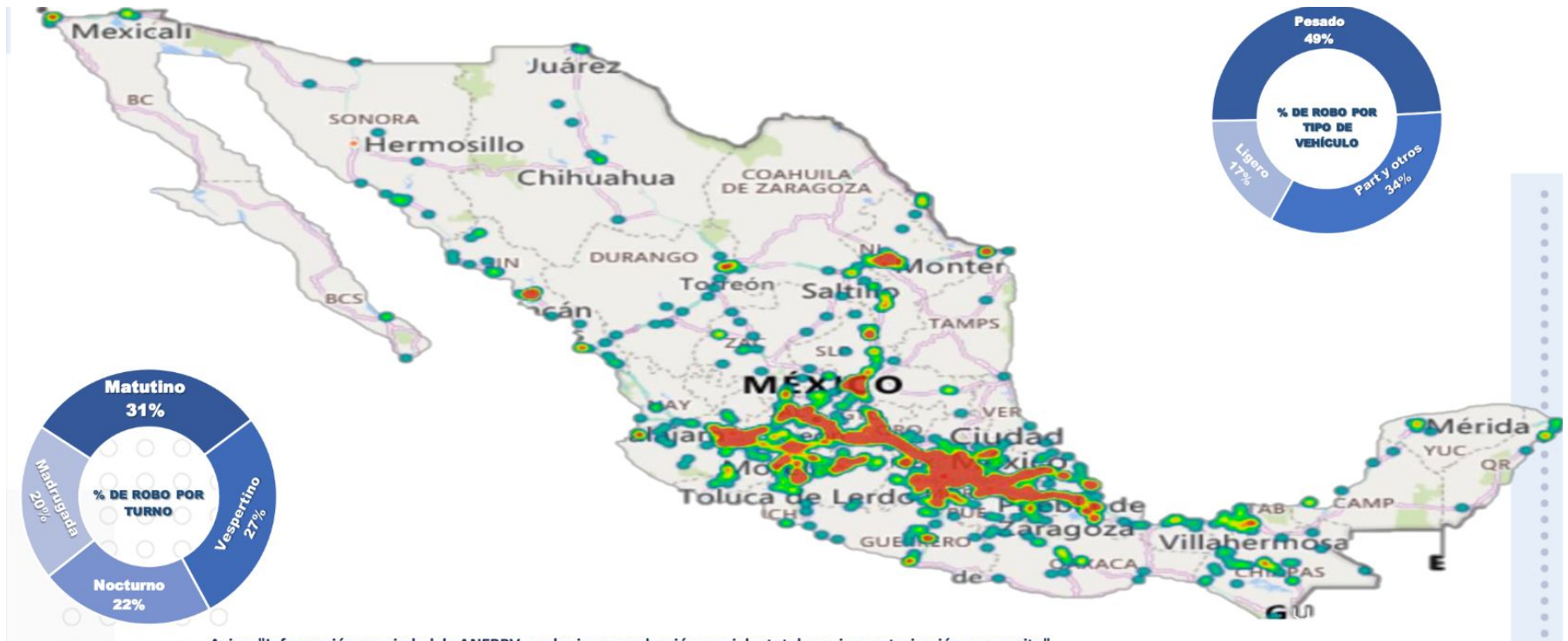
## LIGEROS

| ESTADO        | CANTIDAD |
|---------------|----------|
| EDOMEX        | 102      |
| JALISCO       | 73       |
| PUEBLA        | 47       |
| MICHOACÁN     | 36       |
| GUANAJUATO    | 21       |
| QUERÉTARO     | 11       |
| VERACRUZ      | 10       |
| CDMX          | 8        |
| HIDALGO       | 8        |
| SLP           | 7        |
| TLAXCALA      | 7        |
| NUEVO LEÓN    | 6        |
| RESTO ESTADOS | 45       |

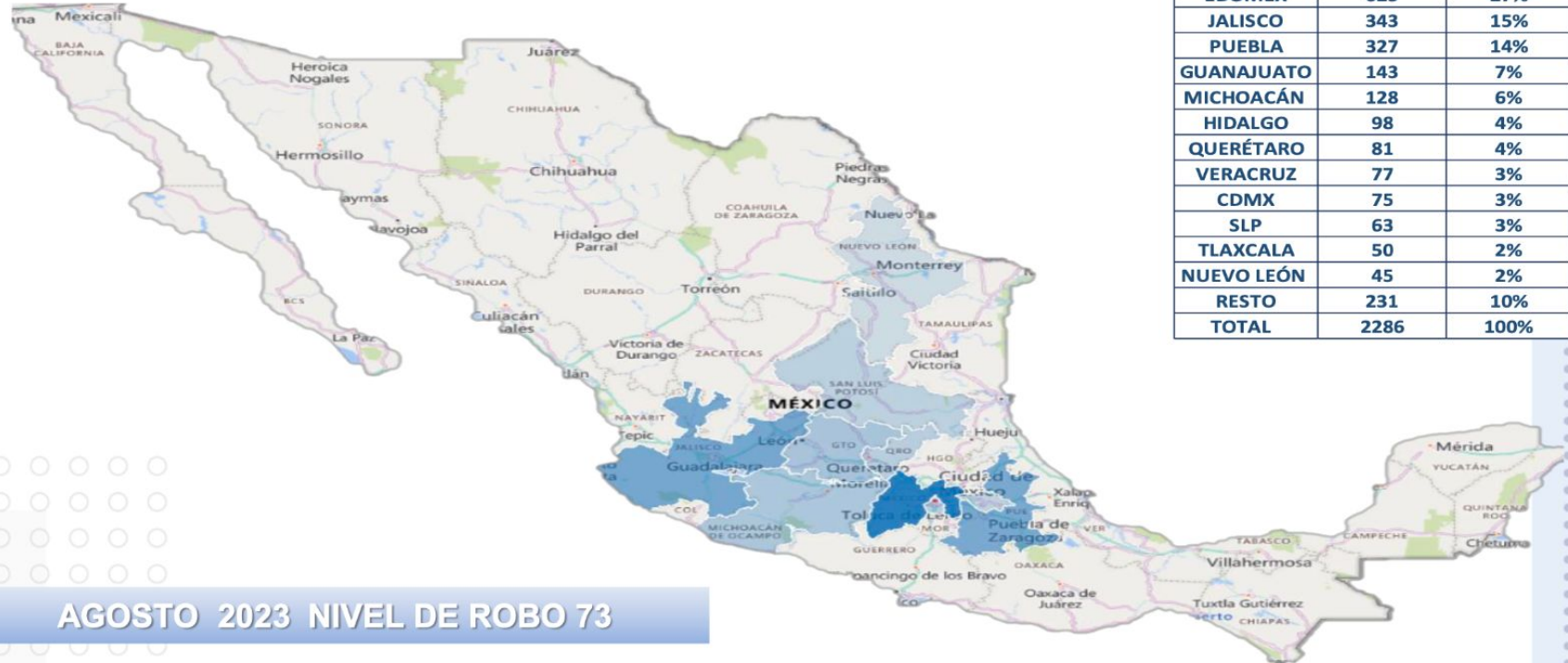
## PARTICULARES Y OTROS

| ESTADO        | CANTIDAD |
|---------------|----------|
| EDOMEX        | 236      |
| JALISCO       | 185      |
| CDMX          | 59       |
| PUEBLA        | 43       |
| MICHOACÁN     | 38       |
| GUANAJUATO    | 35       |
| SLP           | 20       |
| HIDALGO       | 17       |
| NUEVO LEÓN    | 11       |
| VERACRUZ      | 10       |
| QUERÉTARO     | 10       |
| TLAXCALA      | 9        |
| RESTO ESTADOS | 104      |

# MAPA DE CALOR ROBO DE VEHÍCULOS ÚLTIMOS 12 MESES.

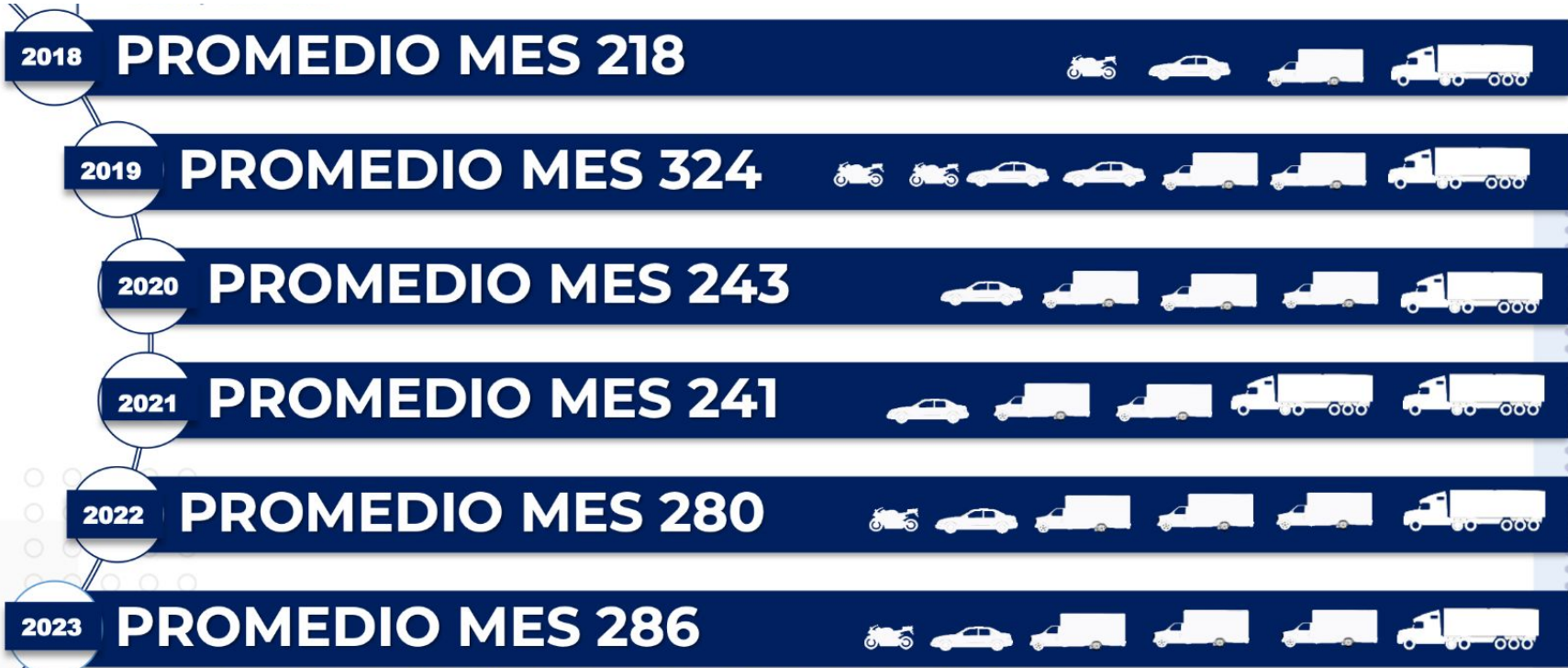


# MAPEO ROBO DE VEHÍCULOS NACIONAL ACUMULADO A 30 DE AGOSTO 2023, POR ENTIDAD MAYOR ÍNDICE



**AGOSTO 2023 NIVEL DE ROBO 73**

# PROMEDIO MENSUAL DE ROBOS POR AÑO



Aviso: "Información propiedad de ANEPBV, cualquier reproducción parcial o total requiere autorización por escrito"

# DISTRIBUCIÓN DE ROBO POR HORARIO ACUMULADO A AGOSTO 2023, NIVEL NACIONAL.



## MATUTINO

07:00 AM.  
A  
12:00 PM.



**31%**

## VESPERTINO

12:00 PM.  
A  
07:00 PM.



**27%**

## NOCTURNO

07:00 PM.  
A  
12:00 AM.



**22%**

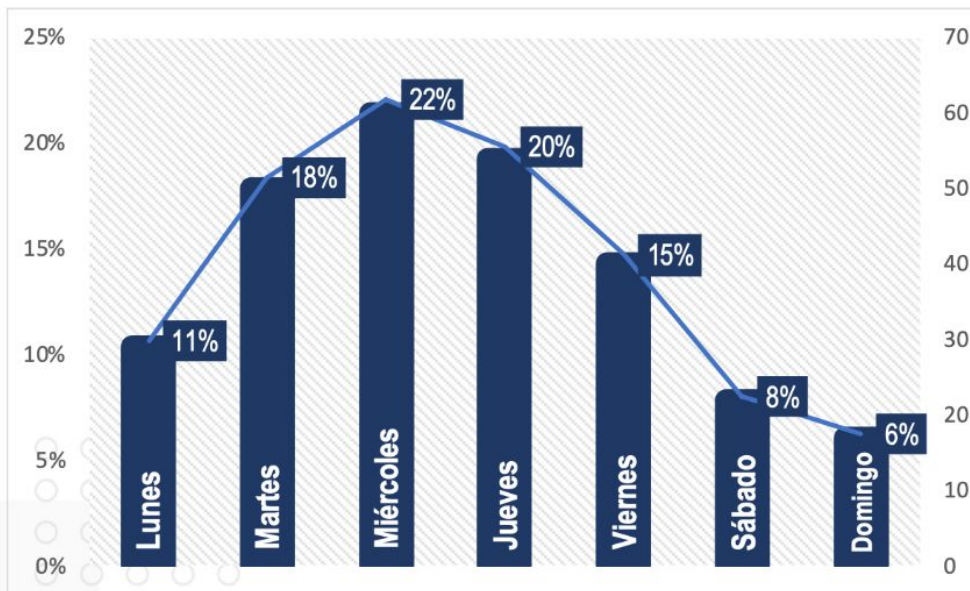
## MADRUGADA

12:00 AM.  
A  
07:00 AM.



**20%**

# DISTRIBUCIÓN DE ROBO POR DÍA DE LA SEMANA AGOSTO 2023, NIVEL NACIONAL.



| Días      | Total | %    |
|-----------|-------|------|
| Lunes     | 29    | 11%  |
| Martes    | 50    | 18%  |
| Miércoles | 60    | 22%  |
| Jueves    | 54    | 20%  |
| Viernes   | 40    | 15%  |
| Sábado    | 22    | 8%   |
| Domingo   | 17    | 6%   |
| TOTAL     | 272   | 100% |