



# INFORME MENSUAL DE ROBOS

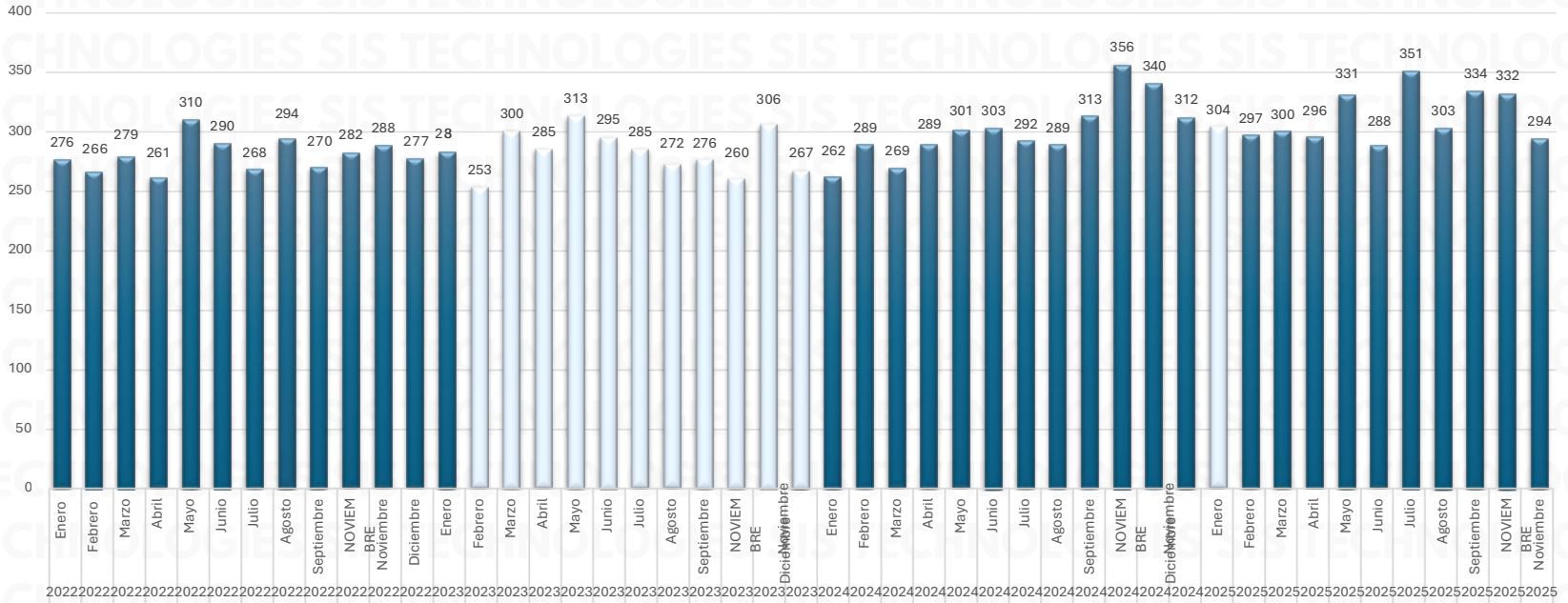
NOVIEMBRE 2025

ESTADÍSTICAS ANERPV

Aviso: "Información propiedad de ANERPV, cualquier reproducción parcial o total requiere autorización por escrito"



# ACUMULADO DE ROBOS 2022 - 2025





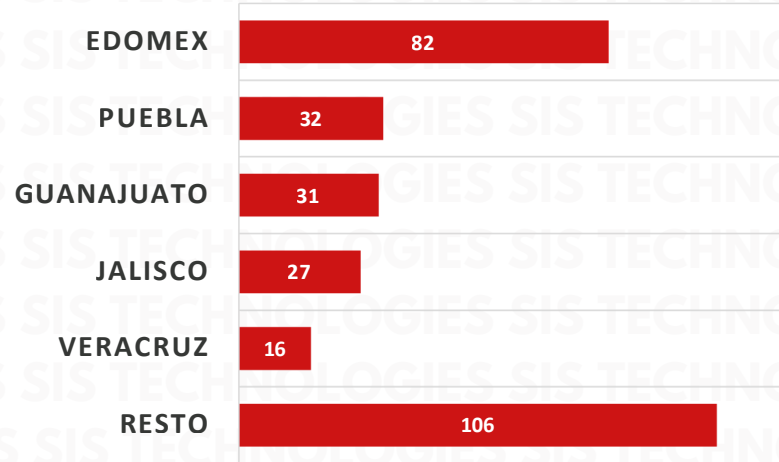
## TOTAL NACIONAL ROBO DE VEHÍCULOS ACUMULADOS AL MES DE NOVIEMBRE 2025

| ESTADO     | 2024 | 2025 |
|------------|------|------|
| EDOMEX     | 79   | 82   |
| PUEBLA     | 55   | 32   |
| JALISCO    | 37   | 27   |
| GUANAJUATO | 22   | 31   |
| VERACRUZ   | 12   | 16   |
| RESTO      | 135  | 106  |
| TOTAL      | 340  | 294  |

# TOTAL NACIONAL ROBO DE VEHÍCULOS ACUMULADO AL MES DE NOVIEMBRE 2025

Reportes de robo de vehículos motorizados y/o remolques con tecnología GPS monitoreados por los asociados ANERP.V.  
 Los reportes se integran con un folio de predenuncia, aún cuando no culminen en una Carpeta del Investigación.

| ESTADO     | EVENTOS | %    |
|------------|---------|------|
| EDOMEX     | 82      | 28%  |
| PUEBLA     | 32      | 11%  |
| GUANAJUATO | 31      | 11%  |
| JALISCO    | 27      | 9%   |
| VERACRUZ   | 16      | 5%   |
| RESTO      | 106     | 36%  |
| TOTAL      | 294     | 100% |



# RESULTADOS ROBOS NACIONAL POR TIPO DE VEHÍCULOS Y ESTADO ACUMULADO AL MES DE NOVIEMBRE 2025

Reportes de robo de vehículos motorizados y/o remolques con tecnología GPS monitoreados por los asociados ANERP.V.  
 Los reportes se integran con un folio de predenuncia, aún cuando no culminen en una Carpeta del Investigación.

## PESADOS

|              |            |
|--------------|------------|
| EDOMEX       | 40         |
| PUEBLA       | 18         |
| GUANAJUATO   | 12         |
| VERACRUZ     | 12         |
| JALISCO      | 7          |
| RESTO        | 51         |
| <b>TOTAL</b> | <b>140</b> |

## PARTICULARES Y OTROS

|              |            |
|--------------|------------|
| EDOMEX       | 32         |
| JALISCO      | 15         |
| GUANAJUATO   | 12         |
| PUEBLA       | 9          |
| VERACRUZ     | 4          |
| RESTO        | 36         |
| <b>TOTAL</b> | <b>108</b> |

## LIGEROS

|              |           |
|--------------|-----------|
| EDOMEX       | 10        |
| GUANAJUATO   | 7         |
| JALISCO      | 5         |
| PUEBLA       | 5         |
| RESTO        | 19        |
| <b>TOTAL</b> | <b>46</b> |

# DISTRIBUCIÓN DE ROBO POR HORARIO NOVIEMBRE 2025 NIVEL NACIONAL

Reportes de robo de vehículos motorizados y/o remolques con tecnología GPS monitoreados por los asociados ANERP.V.  
Los reportes se integran con un folio de predenuncia, aún cuando no culminen en una Carpeta del Investigación.

19%

**MATUTINO**  
07:00 AM.  
A 12:00 PM.



29%

**VESPERTINO**  
12:00 PM.  
A 07:00 PM.



23%

**NOCTURNO**  
07:00 PM.  
A 12:00 AM.



29%

**MADRUGADA**  
12:00 AM.  
A 07:00 AM.



## MAPEO ROBO DE VEHÍCULO NACIONAL POR ENTIDAD DE MAYOR ÍNDICE DEL MES DE NOVIEMBRE 2025

Reportes de robo de vehículos motorizados y/o remolques con tecnología GPS monitoreados por los asociados ANERP.V.  
 Los reportes se integran con un folio de predenuncia, aún cuando no culminen en una Carpeta del Investigación.



| ESTADO     | EVENTOS | %    |
|------------|---------|------|
| EDOMEX     | 82      | 28%  |
| PUEBLA     | 32      | 11%  |
| GUANAJUATO | 31      | 11%  |
| JALISCO    | 27      | 9%   |
| VERACRUZ   | 16      | 5%   |
| RESTO      | 106     | 36%  |
| TOTAL      | 294     | 100% |

# COMPARATIVA DE ROBOS POR AÑO DEL 2022 AL 2025 DEL MES DE NOVIEMBRE

2022 PROMEDIO MES 288



2023 PROMEDIO MES 306



2024 PROMEDIO MES 340

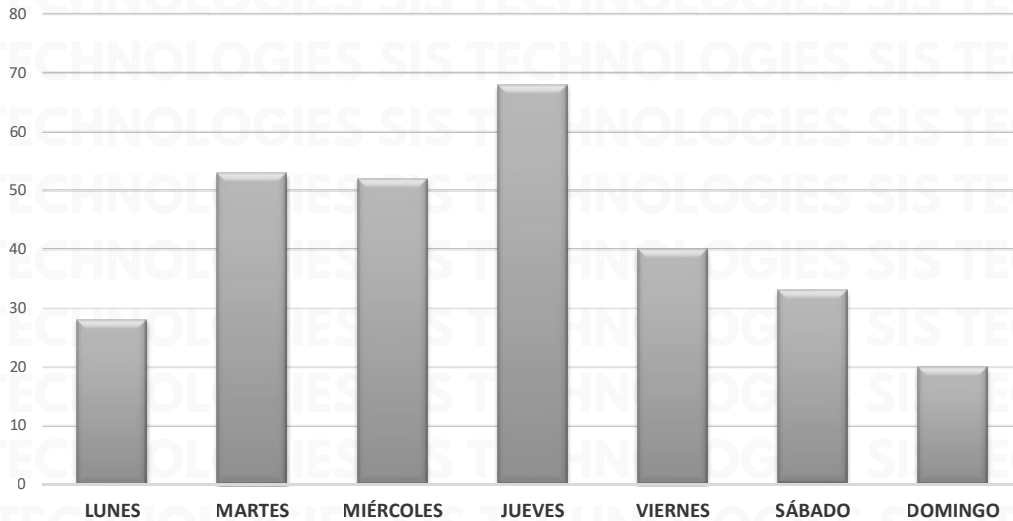


2025 PROMEDIO MES 294



# DISTRIBUCIÓN DE ROBO POR DÍA DE LA SEMANA NOVIEMBRE 2025 NIVEL NACIONAL

Reportes de robo de vehículos motorizados y/o remolques con tecnología GPS monitoreados por los asociados ANERP.V.  
Los reportes se integran con un folio de predenuncia, aún cuando no culminen en una Carpeta de Investigación.

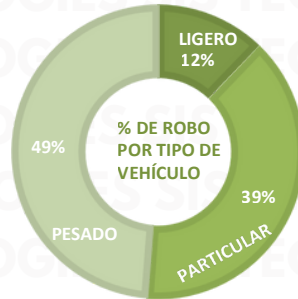
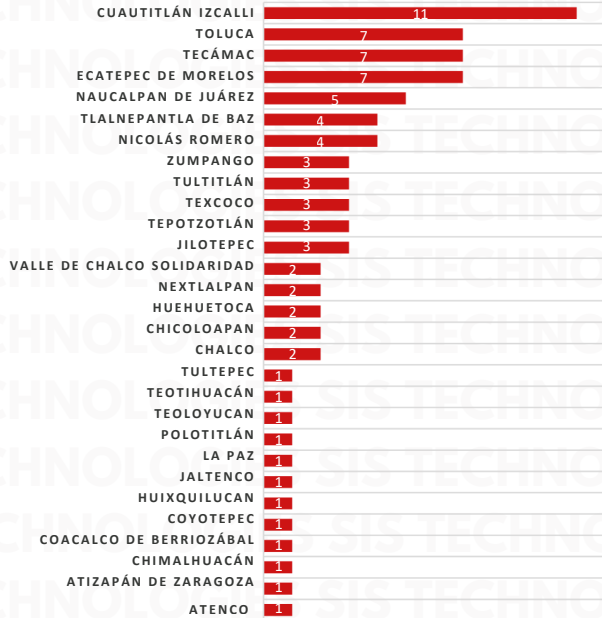


| DÍA          | TOTAL      | %           |
|--------------|------------|-------------|
| LUNES        | 28         | 10%         |
| MARTES       | 53         | 18%         |
| MIÉRCOLES    | 52         | 18%         |
| JUEVES       | 68         | 23%         |
| VIERNES      | 40         | 14%         |
| SÁBADO       | 33         | 11%         |
| DOMINGO      | 20         | 7%          |
| <b>TOTAL</b> | <b>294</b> | <b>100%</b> |

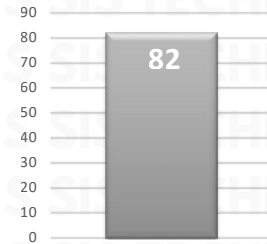


# MAPAS DE CALOR POR ESTADO NOVIEMBRE 2025

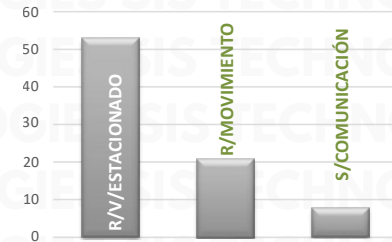
# RESULTADO EDOMEX ACUMULADO NOVIEMBRE 2025



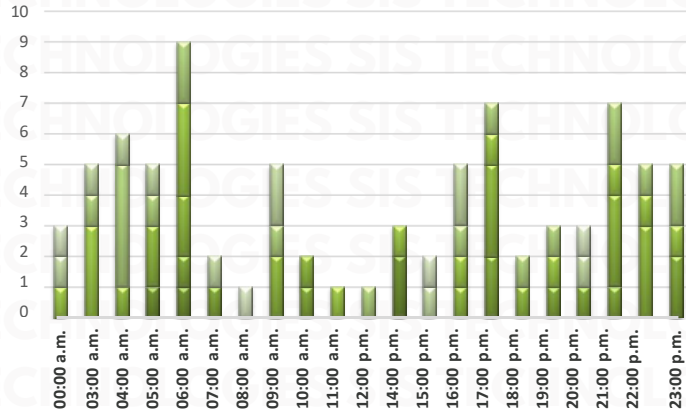
## INCIDENCIA ROBO MENSUAL



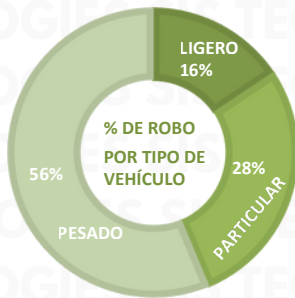
## TIPO DE EMERGENCIA



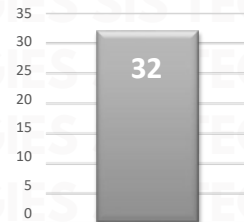
## HORARIO



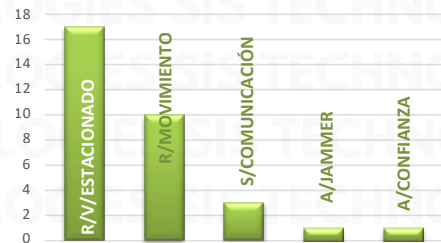
# RESULTADO PUEBLA ACUMULADO NOVIEMBRE 2025



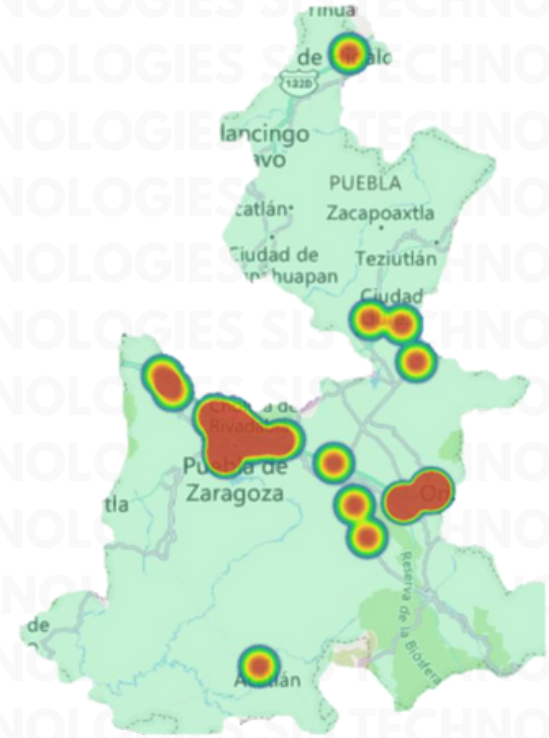
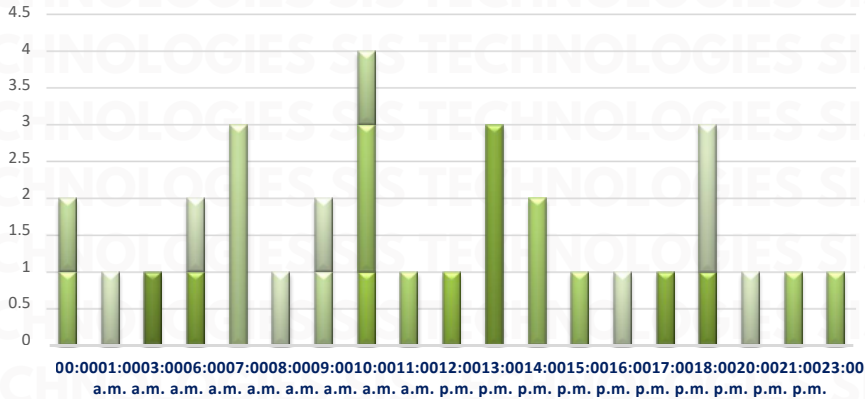
## INCIDENCIA ROBO MENSUAL



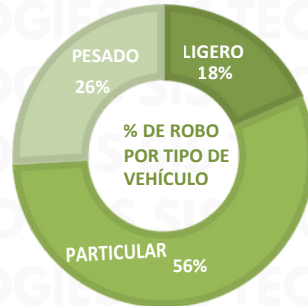
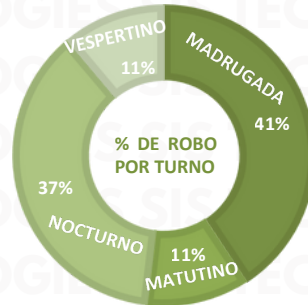
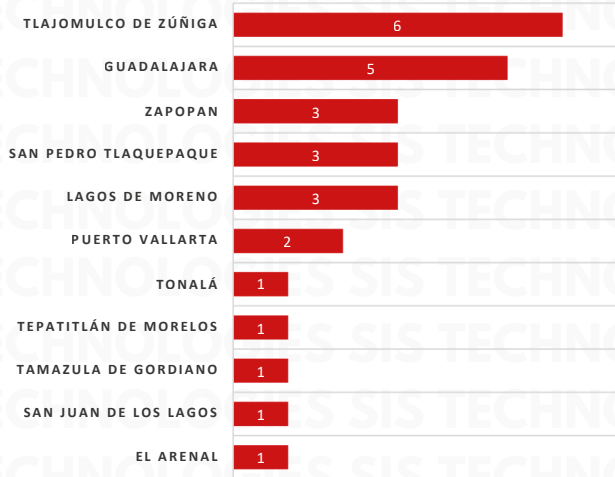
## TIPO DE EMERGENCIA



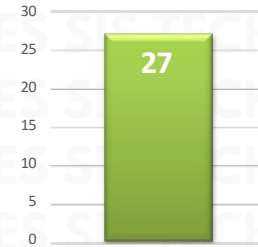
## HORARIO



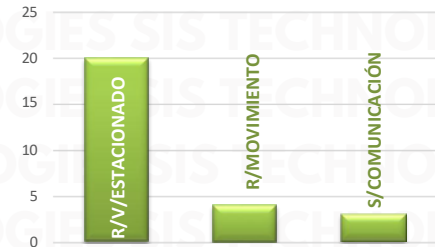
# RESULTADO JALISCO ACUMULADO NOVIEMBRE 2025



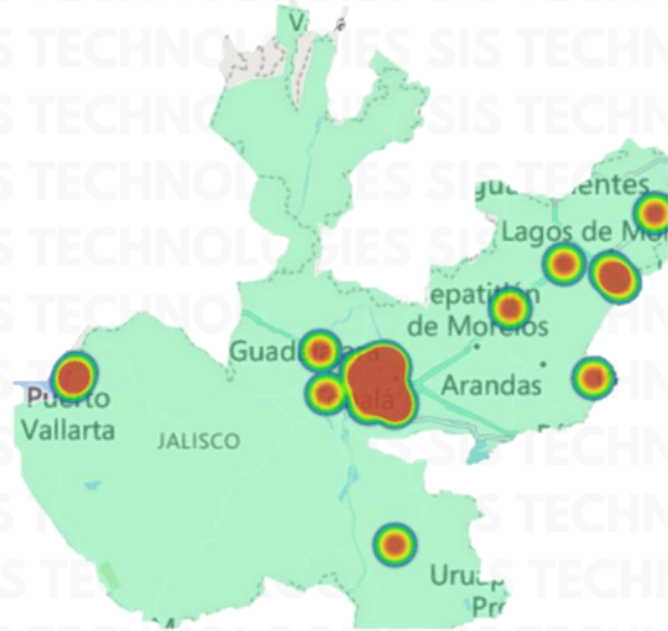
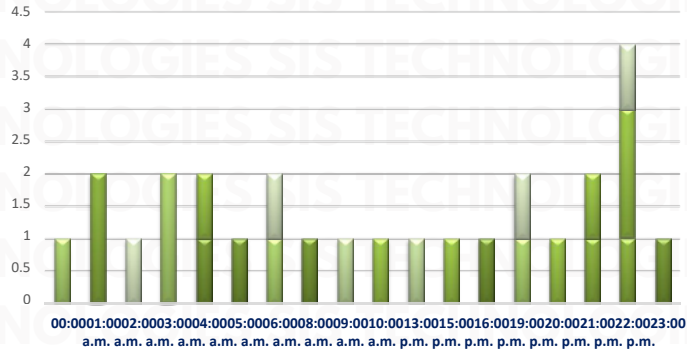
## INCIDENCIA ROBO MENSUAL



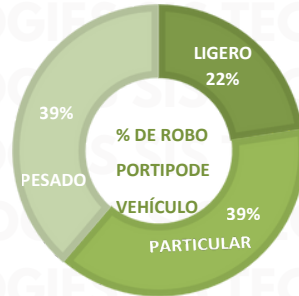
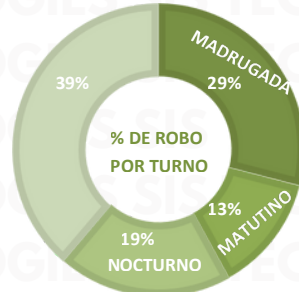
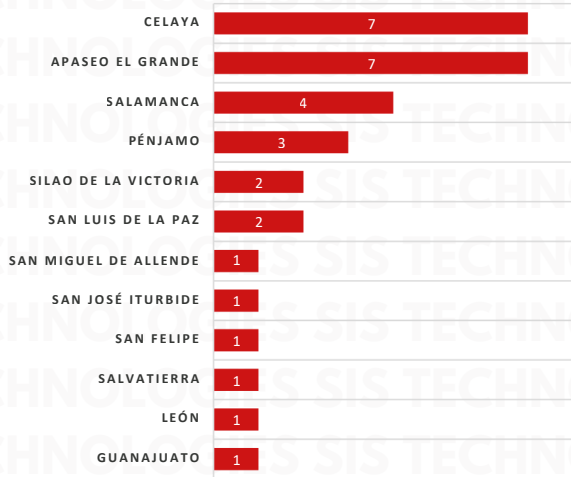
## TIPO DE EMERGENCIA



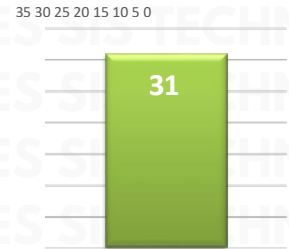
## HORARIO



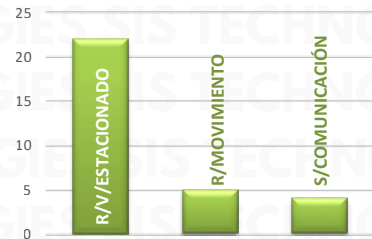
# RESULTADO GUANAJUATO ACUMULADO NOVIEMBRE 2025



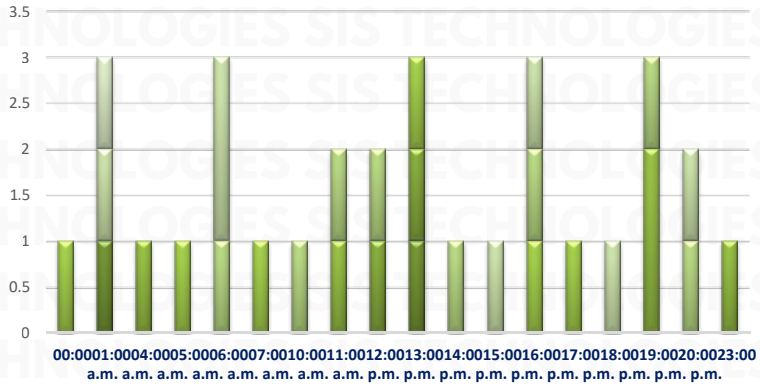
## INCIDENCIA ROBO MENSUAL



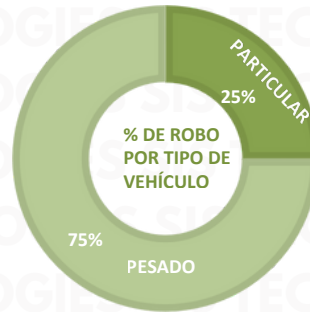
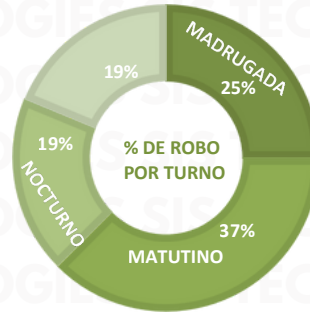
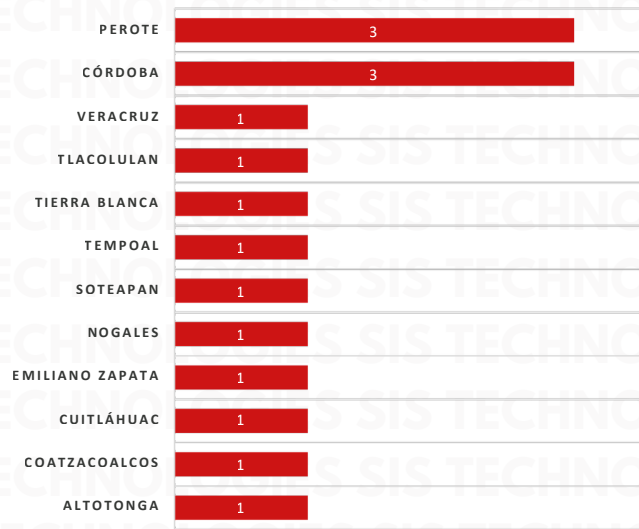
## TIPO DE EMERGENCIA



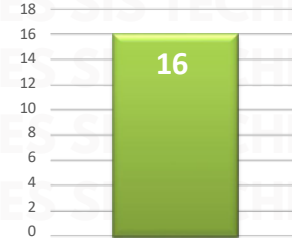
## HORARIO



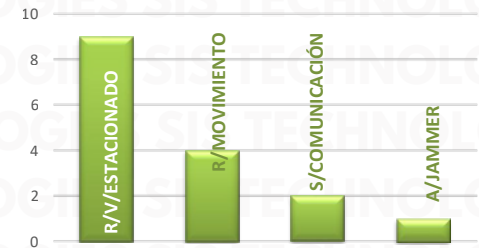
# RESULTADO VERACRUZ ACUMULADO NOVIEMBRE 2025



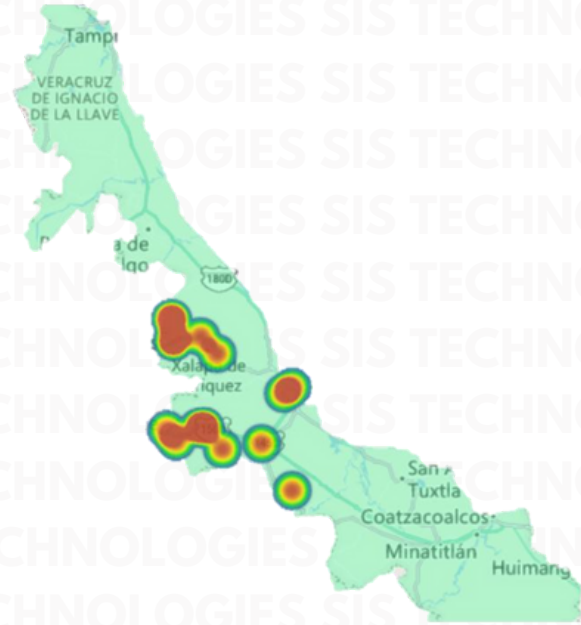
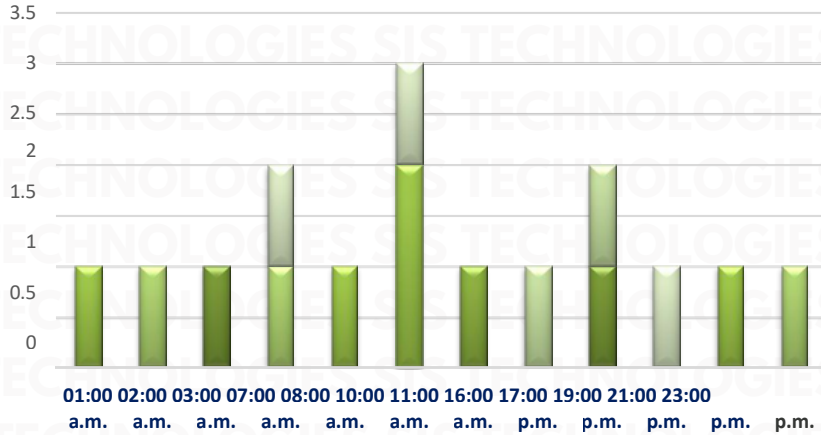
## INCIDENCIA ROBO MENSUAL



## TIPO DE EMERGENCIA



## HORARIO





# ¡GRACIAS!

Aviso: "Información propiedad de ANERPV, cualquier reproducción parcial o total requiere autorización por escrito"

